




## Tabulatorfunktion im TopHandwerk

Im TopHandwerk gibt es zwei verschiedene Einstellungen für die Tabulator-Taste. Diese Funktion lässt sich bequem während der Dokumentbearbeitung umstellen. Der Knopf, mit welchem Sie die Funktion umschalten, befindet sich im linken unteren Rand des Programms.



Durch einen Klick auf diesen Button schalten Sie zwischen den beiden Funktionen um. Im folgenden sind beide Funktionen erklärt.

 Dieses Zeichen zeigt an, dass durch die einzelnen Felder der Positionen geschaltet wird. Mit Betätigen der Tabulator-Taste springt der Cursor von Position auf Menge, dann auf die Mengeneinheit und die Bezeichnung. Sind keine Felder mehr in der Position vorhanden, springt der Cursor in die nächste Position.

 Dieses Zeichen zeigt an, dass der Tabulator regulär eingesetzt wird. Bei Betätigung der Tabulator-Taste wird ein Tab stopp gesetzt. Dies ist hilfreich, wenn man eine Artikelbezeichnung formatiert werden soll.